

用戶參與拍賣及付款流程

Bidding and Payment Procedures

Sign-up
申請

註冊 Sign-up



掃描二維碼註冊成為會員
Scan the QR code to sign-up
as a member

<https://tcabid.com/signup>

會員註冊

1 2 3

1 手機號碼
852- 請輸入手機號碼

驗證碼
3 請輸入六位數驗證碼 2 獲取驗證碼

4 請輸入密碼
密碼確認
請輸入密碼

5 註冊

1 2 3

* 姓氏
姓氏

* 名字
名字

* 所在地區
Japan (日本)

郵箱
郵箱

*填寫郵箱後，我們會給您發送電郵。您可在郵件中找到如何驗證您的郵箱地址的說明。

9 完成註冊

- 1 選擇區號，並輸入手機號碼
Select country code and enter your mobile phone number
- 2 輸入號碼後，點選獲取驗證碼
After entering your phone number, click to get verification code
- 3 輸入驗證碼
Enter the verification code shown in your mobile phone
- 4 輸入密碼
Enter your password
- 5 至下一頁繼續註冊
Continue to register

- 6 輸入姓名
Enter your surname and given name
- 7 輸入住址
Enter your address
- 8 輸入郵箱
Enter your email address
- 9 註冊 Sign-up

登錄 Log-in



掃描二維碼登錄
Scan the QR code to log in
<https://tcabid.com/login>

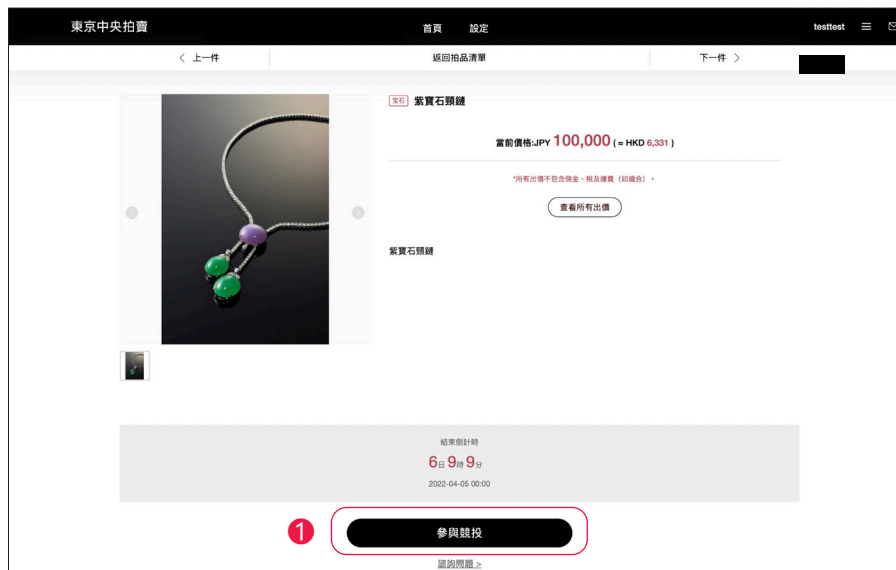
會員登錄

1 手機號碼
86- 請輸入手機號碼

驗證碼
3 請輸入六位數驗證碼 2 獲取驗證碼

4 登錄

- 1 選擇區號，並輸入手機號碼
Select country code and enter your mobile phone number
- 2 輸入號碼後，點選獲取驗證碼
After entering your phone number, click to get verification code
- 3 輸入驗證碼
Enter the verification code shown in your mobile phone
- 4 登錄 Log in



- 1 點選心儀的拍場後按「參加競投」，系統便會自動分配牌號，當看到自己所屬牌號即代表可以隨時出價
Click on your preferred sale and click "participate in auction". The system will automatically assign a paddle to you. You can start bidding afterwards

I. 競投

東京中央拍賣

首頁 設定

倒計時 6日 9時 8分

紫寶石頸鏈

起拍價: JPY 100,000

快速出價 [如何使用自動出價 >](#)

☒ 自動出價 ☐ 手動出價

200,000

自動出價

出價記錄

自動出價

閣下預先設定願意支付的最高金額，
由系統代替競投

手動出價

閣下手動出價競投

東京中央拍賣

首頁 設定

倒計時 6日 9時 0分

綠寶石頸鏈

起拍價: JPY 200,000

快速出價 [如何使用自動出價 >](#)

☐ 自動出價 ☒ 手動出價

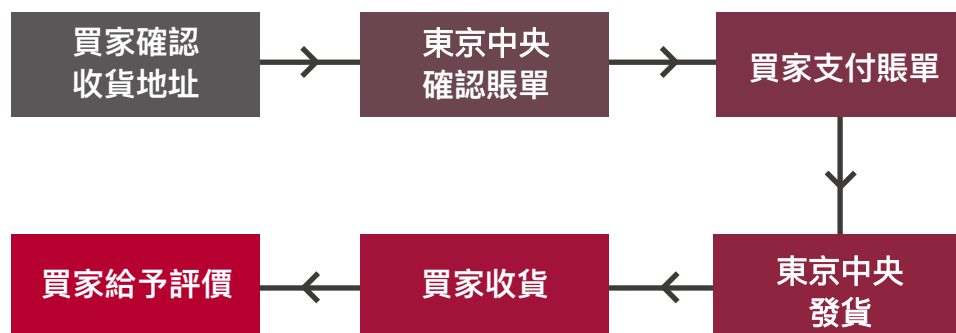
200,000

手動出價

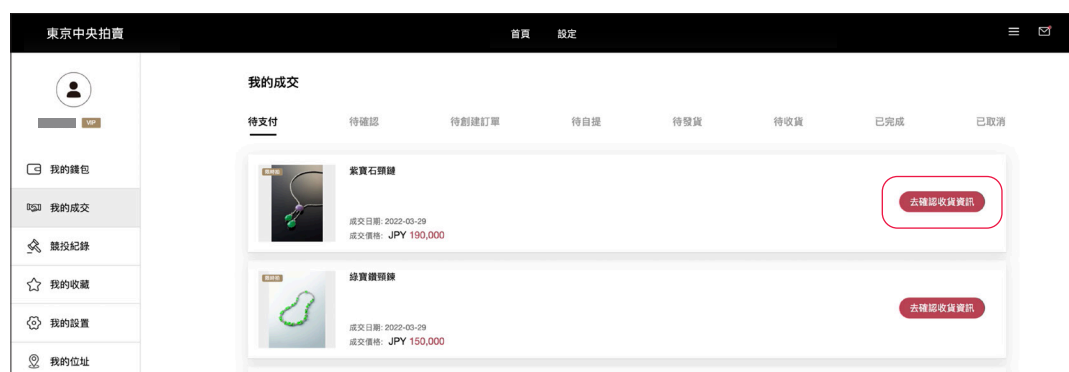
出價記錄

支付流程

04



買家確認收貨地址



競投成功後，到「我的帳戶」>「我的成交」>「待支付」頁面，點擊「去確認收貨資訊」，確認或修改收件地址；

同時買家亦將獲得電郵^①及站內信通知確認賬單。

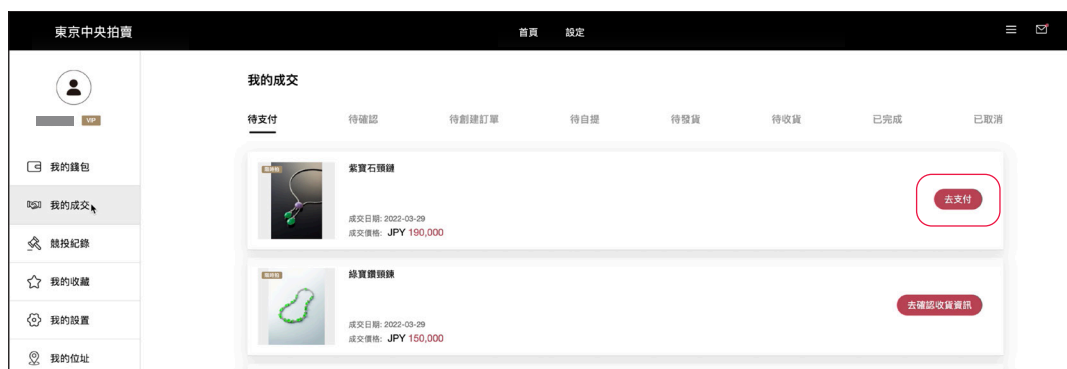
確認收貨資訊

東京中央確認賬單

買家確認地址後，我們將按送貨目的地附加所需稅項(如有)及運費，正式發出賬單。

^① 如買家已在「我的設置」登記電子郵箱

Payments 支付帳單



到「我的帳戶」>「我的成交」>「待支付」查閱相關賬單，點擊「去支付」，進入付款程序。

＊注意：買家必須在賬單生效後 7 天內付款。

確認並付款

支付方式：

網上支付：VISA，MASTER 及銀聯

線下支付：銀行匯款^②

② 如選擇銀行匯款，匯款時務必把訂單編號在備註欄列明。

發貨

成功付款及確認後，我們會安排發貨。買家如在付款後需要協助，可在「我的帳戶」>「我的成交」>「待發貨」內找到相關賬單，於賬單內點擊「諮詢問題」即可和我們聯絡。



買家收貨

收取拍品後，買家需在「待收貨」的相關賬單內點擊「確認收貨」，完成整個交易程序。

